- **FAQ**

P: ¿Sin salida de imagen?

R: 1) Revise la fuente de alimentación del splitter, asegúrese que se encuentre en on.

2) Revise que los cables HDMI se encuentre conectados correctamente.

3) Revise y asegúrese que la TV se encuentra el canal seleccionado correctamente.

4) Mientras conecta con la PC o notebook vía HDMI, por favor asegúrese que la ventana de salida se encuentre en modo extendido.

P: ¿Pantalla inestable, pantalla de bienvenida, ruido o audio no correcto?

R: 1) Revise que las conexiones se encuentren en buen estado.

2) Intente conectar de forma directa a la fuente HDMI, si persiste el problema cambie por otro dispositivo.

3) Utilice cable HDMI 1.4 de alta calidad para transmitir señal UHD 4K x 2K.

- **ESPECIFICACIONES**

Articulo	Especificaciones
Puerto de entrada	1 x HDMI
Puertos de salida	8 x HDMI
Indicador de energía	1 x LED (Naranja)
Indicador de señal	8 x LED (Azul)
HDCP	Compatible con HDCP
Rango de frecuencia	25MHz-340MHz
Transmisión máxima	10.2Gbps
Color	Soporta video 12-bit Full HD, 3D, 4Kx2K video
Audio	Soporta audio estándar y DSD (Direct Stream Digital y audio HD(HBR)
Resolución	480i@60Hz, 480p@60Hz, 576i@50Hz, 576p@50Hz, 720p@50/60Hz, 1080i@50/60Hz, 1080p@50/60Hz, 1080p@24Hz 3D, 720@50/60Hz 3D,4Kx2K@25/30Hz

Temperatura de operación.	0℃ ~ 60℃
Fuente de alimentación	DC5V/3A
Consumo de corriente	<20W
Dimensiones	310mm(L)x112mm(W)x28mm(H)
Peso	453g
Color	Negro

Responsabilidad

La marca y nombres de productos se encuentran registrados por el proveedor.TM y ® pueden ser omitidos en el manual de usuario. Las imágenes en el manual de usuario son únicamente como referencia y puede haber pequeñas diferencias con los productos reales.

Nos reservamos a realizar cambios sin previo aviso a los productos y/o sistemas descritos aquí descritos para mejorar confiabilidad, función o diseño.

Divisor HDMI 1X8 puertos 4KX2K

Manual de usuario

Gracias por adquirir este producto. Para un óptimo desempeño y seguridad por favor lea las instrucciones cuidadosamente y guarde este manual para una referencia futura.

• INTRODUCCIÓN

El divisor HDMI1x8 distribuye 1 señal HDMI a 8 señales HDMI de forma simultánea. Aplicable para señales STB, DVD, Media Player, Laptop, D-VHS y otros dispositivos HD. Es compatible con HDMI 3D y 4Kx2K.

Instrucciones importantes de seguridad:

1. Utilice solamente la fuente de alimentación de 5VDC, asegúrese que las especificaciones concuerden si utiliza alguna fuente de otro proveedor.

2. Instale el equipo en un lugar seco y ventilado para una disipación normal de calor

3. Mantenga el dispositivo fuera del alcance de ambientes magnéticos y estática alta.

• CONTENIDO DE PAQUETE

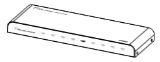

Divisor HDMI ×1

Fuente de alimentación DC5V/3A ×1

Manual de usuario ×1

• REQUERIMIENTOS DE INSTALACIÓN

1. Fuente: Fuente de video HDMI tales como DVD, PS3, STB, PC, Etc.
2. Pantalla: HDTV, proyector o algún otro similar con puerto HDMI
3. Cable: Cable HDMI de alto estándar (que permita soportar 4Kx2K)

• ESPECIFICACIONES DE INTERFAZ

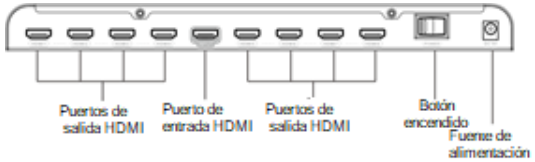

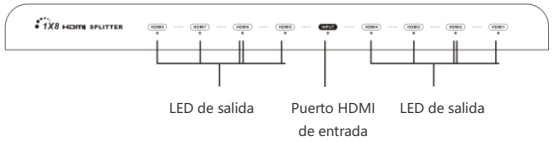

• INSTALACIÓN

1. Conexión

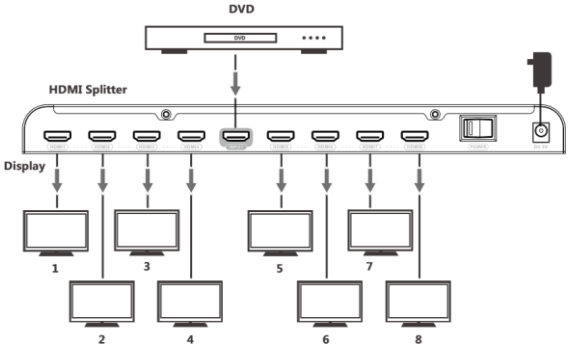

1) Conecte la fuente de salida del puerto HDMI al puerto de entrada del divisor mediante un cable HDMI.

2) Conecte el divisor al puerto de salida al monitor por medio de un cable HDMI.

3) Establezca la entrada de TV en el canal HDMI.

4) Encienda el divisor (Indicador de corriente se encenderá).